


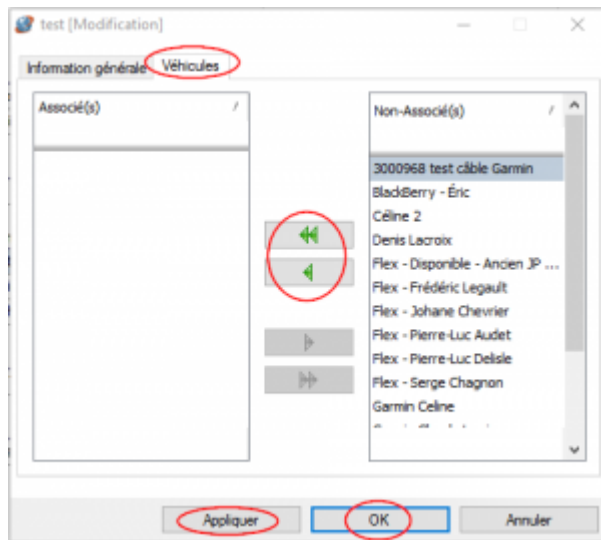


## CONFIGURATION / Création de Groupes de véhicules

Dans chaque flotte, vous pouvez créer des groupes de véhicules, pour mieux gérer et classer vos véhicules. Ces sous-groupes permettent une hiérarchie quasi-infinie: vous pouvez créer un sous-groupe dans un groupe et ainsi de suite. Utiliser cette fonctionnalité peut simplifier une foule de tâches dans le logiciel car au lieu de choisir les véhicules manuellement à chaque tâche (rapport, historique, etc), vous n'aurez qu'à choisir le bon groupe.

- Dans la section **Configuration**, choisir l'option **Groupes de véhicules**. (Voir l'illustration à droite de l'écran)
- Cliquez sur l'icône  dans la grille de droite de votre écran.
- Une nouvelle fenêtre s'ouvre. (voir illustration en bas à gauche)

- Dans l'onglet **Information générale**, complétez le champ **Nom** et choisissez la flotte déjà créée dans la liste à l'aide du menu déroulant.
- S'il y a lieu, vous pouvez choisir le **Groupe parent** à l'aide du menu déroulant.
- Les champs **Couleur** et **Description** sont optionnels.
- Cliquez sur **Appliquer** et sur **OK**.



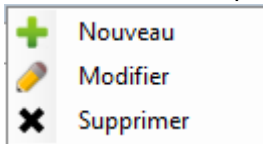
- Dans l'onglet **Véhicules**, utilisez les icônes suivants:

- Pour associer un ou des véhicules au **Groupe de véhicules**, utilisez les flèches  et .

- Pour supprimer un ou des véhicules à ce **Groupe de véhicules**, utilisez les flèches  et .

- Cliquez sur **Appliquer** et sur **OK**.

*Prendre note: Cliquez avec le coté droit de la souris sur une ligne dans l'écran de droite, les options suivantes sont disponibles:*




*Si vous éprouvez des difficultés techniques, contactez votre gestionnaire ou votre administrateur. Si le problème persiste, communiquez avec le service à la clientèle au 450-442-7887 ou au 866-702-7887 X229.*

### Configuration




- Regroupements
  - Flottes
  - Groupes d'endroits
  - Groupes de territoires
- Configurations
  - Horaires par semaines
  - Notifications par courriels
- Partages
  - Partage externe
  - Partage de flottes
- Véhicules
  - Groupes de véhicules**
  - Véhicules
  - Modèles d'accessoires
  - Modèles de commandes
  - Groupes d'entretiens
  - Choix des commandes et accessoires

### Groupes de véhicules

 <Astus>

Flotte /

Activé	Nom	Nom du groupe parent	Description
[+] <Tout>			
<input checked="" type="checkbox"/>	Administration		
<input checked="" type="checkbox"/>	Non-Assigné		
[+] Recherche et développement			
<input checked="" type="checkbox"/>	Informatique	Recherches et Développement	
<input checked="" type="checkbox"/>	Électronique	Recherches et Développement	
<input checked="" type="checkbox"/>	Recherches et Développement		

 Nouveau  
 Modifier  
 Supprimer

From:

<https://astus.com/support/> - Astus - Support

Permanent link:

<https://astus.com/support/doku.php?id=fr:configuration:groupevehicules>

Last update: **2016/08/17 16:39**