
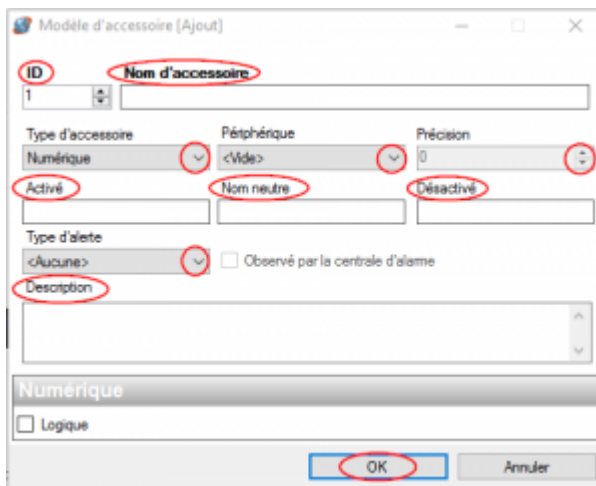




CONFIGURATION / Création de Modèles d'accessoires

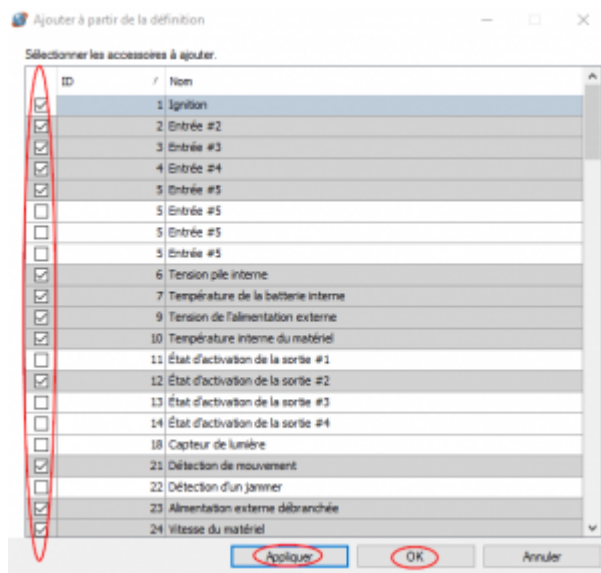
- Dans la section **Configuration**, choisir l'option **Modèles d'accessoires**. (Voir l'illustration à droite de l'écran)
- Cliquez sur l'icône  dans la grille de droite de votre écran.
- Une nouvelle fenêtre s'ouvre. (voir illustration en bas à gauche)
- Choisir l'option **Nouveau**, une nouvelle fenêtre s'ouvre



- Complétez les champs pertinents à votre accessoire.
- Cliquez sur **OK**.

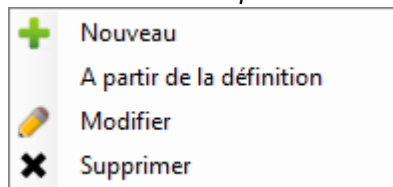
Ou

- Choisir l'option **A partir de la définition**, une nouvelle fenêtre s'ouvre



- Complétez les champs pertinents à votre accessoire.
- Cliquez sur **Appliquer** et sur **OK**.

Prendre note: Cliquez avec le côté droit de la souris sur une ligne dans l'écran de droite, les options suivantes sont disponibles:



Si vous éprouvez des difficultés techniques, contactez votre gestionnaire ou votre administrateur. Si le problème persiste, communiquez avec le service à la clientèle au 450-442-7887 ou au 866-702-7887 X229.

Configuration

- Regroupements
 - Flottes
 - Groupes d'endroits
 - Groupes de territoires
- Configurations
 - Horaires par semaines
 - Notifications par courriels
- Partages
 - Partage externe
 - Partage de flottes
- Véhicules
 - Groupes de véhicules
 - Véhicules
 - Modèles d'accessoires**
 - Modeles de commandes
 - Groupes d'entretiens
 - Choix des commandes et accessoires
 - États personnalisés
- Employés
 - Groupes d'employés
 - Employés
 - Clés
 - Utilisateurs




Modèles d'accessoires

<Astus>

Nouveau

À partir de la définition

	Nom activé	Nom désactivé	Décalage
Analogique			
4	Vérouillage	Vérouillage	0
5	Acc5	Acc5	Acc5
6	Tension de la batterie ...	Tension de l...	0
7	Tbat	Tbat	0
8	État Chargeur	État Chargeur	0
9	Tension de l'alimentati...	Tension d'ali...	0
10	Tpcb	Tpcb	0
24	Vitesse détectée	Vitesse dét...	0
27	Over Speed	Over Speed	0
28	Over Acceleration	Over Accele...	0
29	Over Deceleration	Over Decel...	0
41	OBD2/CAN MIL	OBD2/CAN ...	0
43	OBD2/CAN Fuel Guage	OBD2/CAN ...	0
44	Temp. Liquide Refroidi...	Temp. Liqui...	0
102	Niveau Carburant	Niveau Car...	0
Choix			
19	État du chargement de...	État du cha...	
19	État Batterie Backup	État Batteri...	
40	TAG-2 État Astus-CAN	État Astus-...	
90	État du Garmin	État du Gar...	État du Garmin
91	État du conducteur	État du con...	État du conducteur

	Nouveau
	A partir de la définition
	Modifier
	Supprimer

From:

<https://support.astus.com/support/> - **Astus - Support**

Permanent link:

<https://support.astus.com/support/doku.php?id=fr:configuration:modelesaccessoires>

Last update: **2016/08/17 20:40**