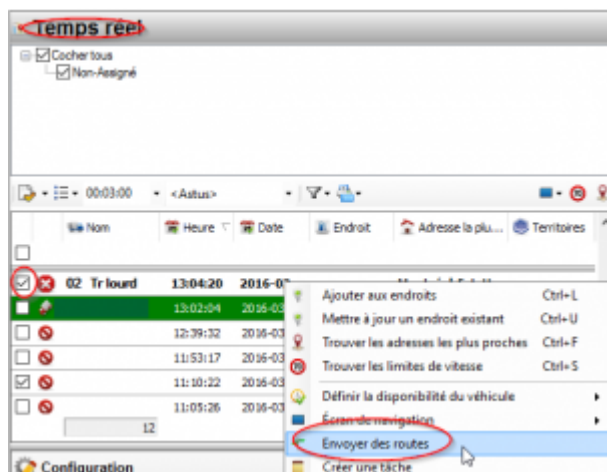





## NOTIONS GÉNÉRALES / Exporter des routes à partir d'Astus

- Dans la section **Temps Réel**.
- Cochez le **véhicule** et cliquez sur la ligne du véhicule avec le côté droit de la souris.
- Des options s'offrent à vous, choisir l'option **Envoyer des routes**.
- Une nouvelle fenêtre s'ouvre. (*Deuxième illustration à droite*)



- Assignez le nom de la route pour votre conducteur dans le champ **Nom de la route**. (*dans l'exemple: Route 123*)
- Choisissez le **Véhicule**. (*dans l'exemple: Véhicule 02 TR lourd*)
- Assurez-vous d'être sur l'onglet **Manuellement** et choisissez **les endroits** (à l'aide du menu déroulant) que vous désirez partager avec votre conducteur.
- Cliquez sur le bouton **Ajouter**. Les endroits choisis sont maintenant indiqués au bas de l'écran.

- Cliquez sur  et choisir **Exporter**.
- Une nouvelle fenêtre d'options s'ouvre (*troisième illustration*) et vous devez faire le choix de transférer l'information selon le format **Astus**.
- Créez le nom du fichier et enregistrer sur **CSV**.

Prendre note: Selon vos besoins il est possible de sauvegarder en d'autres formats tel que: **GPX, KML**.

- Prendre note que si vous désirez ajouter ou enlever des endroits, vous pouvez utiliser l'icône suivant: 

Si vous éprouvez des difficultés techniques, contactez votre gestionnaire ou votre administrateur. Si le problème persiste, communiquez avec le service à la clientèle au 450-442-7887 ou au 866-702-7887 X229.


Envoyer des routes

Nom de la route: Route 123    Véhicule: 02 Tr lourd    Employé: Inconnu

Manuellement    À partir d'un fichier existant    À partir du presse-papier

Endroits  
 Adresse  
 Coordonnées - Tabulation  
 Centre de la carte

**Ajouter**

↑ ↓  2016-03-02    X Supprimer

Heu	Route	Empl...	Endroit	Adresse	Com...
0	te 123	Inco...	ALBATROS	6440, Les Galeries d'Anjou, Anjou, H1...	<a href="#">A</a>
1	02 Tr lourd	Inco...	ALPHONSE-PESANT	4600, Compiègne, St-Léonard, H1R 1...	<a href="#">A</a>
2	02 Tr lourd	Inco...	ANJOU (D')	8205, Fonteneau, Montréal, H1K 4E1...	<a href="#">A</a>

Imprimer  
Exporter  
Astus  
GPX  
KML

Nom du fichier:

Type: Fichiers CSV (\*.csv)

Masquer les dossiers

Enregistrer    Annuler

From:

<https://support.astus.com/support/> - **Astus - Support**

Permanent link:

<https://support.astus.com/support/doku.php?id=fr:notionsgenerales:exporterdesroutes>

Last update: **2016/08/08 13:57**