

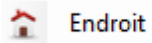


## NOTIONS GÉNÉRALES / Panneau Contexte

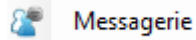
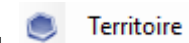
Que pouvons nous faire avec le menu déroulant **Panneau Contexte**?

Ce menu se retrouve dans l'entête de toutes les sections du logiciel Astus. Il est donc disponible aux sections de **Temps Réel, Historique, Rapport, Configuration** et **Entretien**.

- Il vous permet de créer, modifier et supprimer vos **Endroits** importants dans le but de gérer votre clientèle, vos fournisseurs ou autres.



- Il vous permet de créer vos propres **Territoires** dans le but de faciliter votre travail s'il y a lieu.
- Si vous avez des Garmin installés dans vos véhicules, vous pourrez utiliser la **Messagerie** pour partager de l'information avec vos chauffeurs.
- Si vous avez des Garmin installés dans vos véhicules, vous pourrez envoyer des **Tâches** à vos chauffeurs.



### Tâches

État	Priorité	Sujet	Date	Heure
1. Envoyée	Haute	Test Johane	2016-06-27	10:00:00
1. Envoyée	Normal	test	2016-06-23	11:12:00
1. Envoyée	Normal	test	2016-06-23	12:00:00
1. Envoyée	Normal	test de tâche	2016-06-20	14:00:00
1. Envoyée	Normal	test	2016-03-22	15:00:00
4. Refusée	Normal	Archambault Brossard - CA		
4. Refusée	Normal	Antoine Lahoun Brossard - 9370 Boulevard Leduc, Brossard, J4Y 0B3, CA		
4. Refusée	Normal	Air Péloquin - 135 Rue Guy, Longueuil, CA - Sylvie Péloquin mon contact		
2. Lu	Normal	1377 de la heve		
2. Lu	Normal	sss		
4. Refusée	Normal	Résidence Céline - CA		
4. Refusée	Normal	André Snack Bar - CA		
6. Terminée	Normal	Air Péloquin - 135 Rue Guy, Longueuil, CA - Sylvie Péloquin mon contact		
2. Lu	Normal	10h		
2. Lu	Normal	bonne place		
1. Envoyée	Normal	415 rue principale, st-nar		
2. Lu	Normal	395 rue Victor-Revillon		
2. Lu	Normal	500 cameron		

Tâche [Ajout]

**Général** Détails

**Sujet**  
Test Johane

Date de livraison 2016-06-27 10:00:00 **Priorité** Normal **Statut** 1. Envoyée

**Utilisateur** Transmettre les mises à jours par courriel  Véhicule Envoyer à l'écran de navigation   
johane.chevrier@gmail.com Flex - Johane Chevrier





Endroit de départ  Endroit de fin

Longitude  Latitude

Description  
Ceci est un TEST

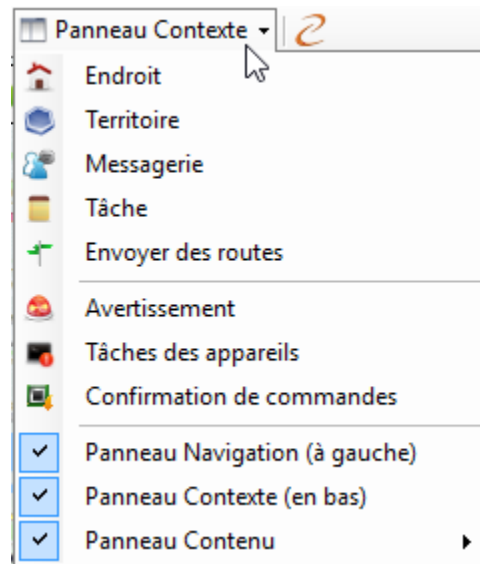
Notes

OK Annuler

- Si vous avez des Garmin installés dans vos véhicules, vous pourrez **Envoyer des routes.**  Envoyer des routes
- Si vous avez créé des **Avertissements** ou des **Alarmes** avec le logiciel Astus, vous pourrez gérer ceux-ci.  Avertissement
- Si vous avez des Garmin installés dans vos véhicules, vous pourrez gérer les **Tâches des appareils.**  Tâches des appareils
- Si vous avez des Garmin installés dans vos véhicules, vous pourrez obtenir des **Confirmations de commandes.**  Confirmation de commandes
- Et finalement, les options de **Panneau Navigation (à gauche)**, **Panneau Contexte (en bas)** et **Panneau Contenu** vous permettront de visualiser les différentes portions de la grille à droite de votre écran selon vos préférences.

Tout le détail des différentes procédures sont disponibles aux pages suivantes.

Prendre note que si vous n'avez pas de Garmin installés sur vos véhicules, le caractère de ces options seront en gris pâle et les options seront inutilisables. Si vous éprouvez des difficultés techniques, contactez votre gestionnaire ou votre administrateur. Si le problème persiste, communiquez avec le service à la clientèle au 450-442-7887 ou au 866-702-7887 X229.



From:  
<https://support.astus.com/support/> - Astus - Support

Permanent link:  
<https://support.astus.com/support/doku.php?id=fr:notionsgenerales:panneaucontexte>

Last update: **2016/07/11 13:06**