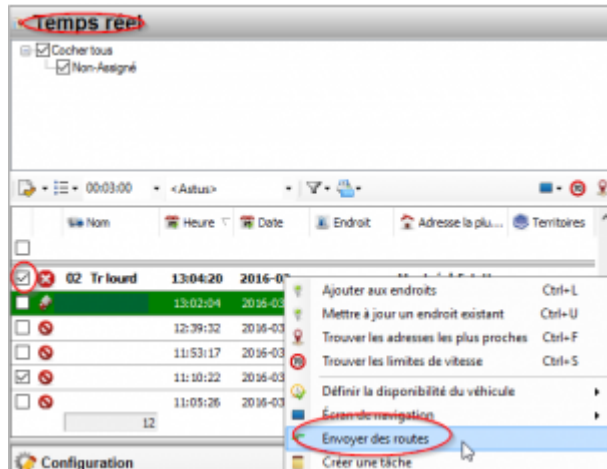





NOTIONS GÉNÉRALES / Envoyer des routes au Garmin

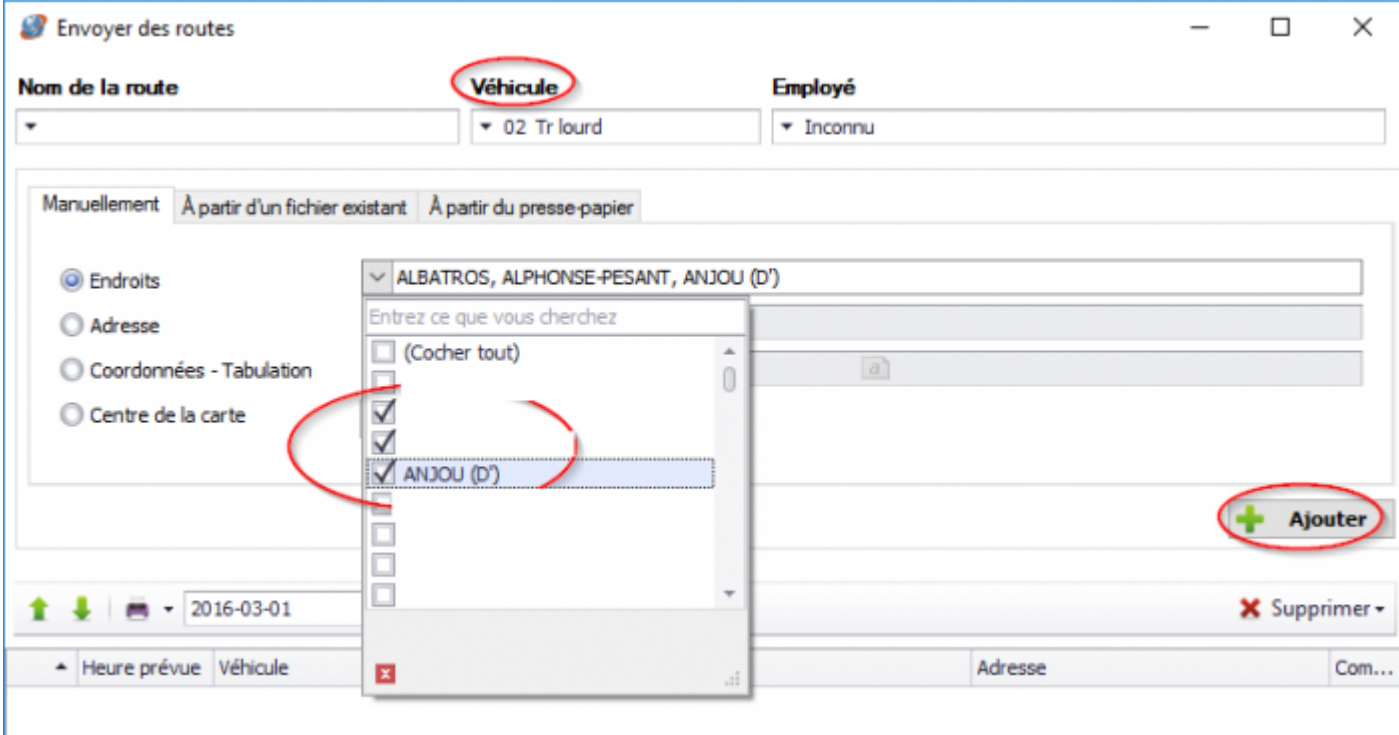
- Dans la section **Temps Réel**.
- Cochez le **véhicule** et cliquez sur la ligne du véhicule avec le côté droit de la souris.
- Des options s'offrent à vous, choisir l'option **Envoyer des routes**.
- Une nouvelle fenêtre s'ouvre. (*Deuxième illustration à droite*)



- Assignez le nom de la route pour votre conducteur dans le champ **Nom de la route**.
- Choisissez le **Véhicule**.
- Assurez-vous d'être sur l'onglet **Manuellement** et choisissez **les endroits** (à l'aide du menu déroulant) que vous désirez partager avec votre conducteur.
- Cliquez sur le bouton **Ajouter**. Les endroits choisis sont maintenant indiqués au bas de l'écran. (*troisième illustration*)
- Vous pouvez maintenant cliquer sur le bouton **Envoyer** pour partager l'information avec le chauffeur via l'outil Garmin du conducteur.

- Prendre note que si vous désirez modifier l'ordre des endroits dans la liste, vous pouvez utiliser les flèches: 

Si vous éprouvez des difficultés techniques, contactez votre gestionnaire ou votre administrateur. Si le problème persiste, communiquez avec le service à la clientèle au 450-442-7887 ou au 866-702-7887 X229.



Envoyer des routes

Nom de la route **Véhicule** Employé

02 Tr lourd Inconnu

Manuellement À partir d'un fichier existant À partir du presse-papier

Endroits Adresse Coordonnées - Tabulation Centre de la carte

ALBATROS, ALPHONSE-PESANT, ANJOU (D')

Entrez ce que vous cherchez

(Cocher tout)

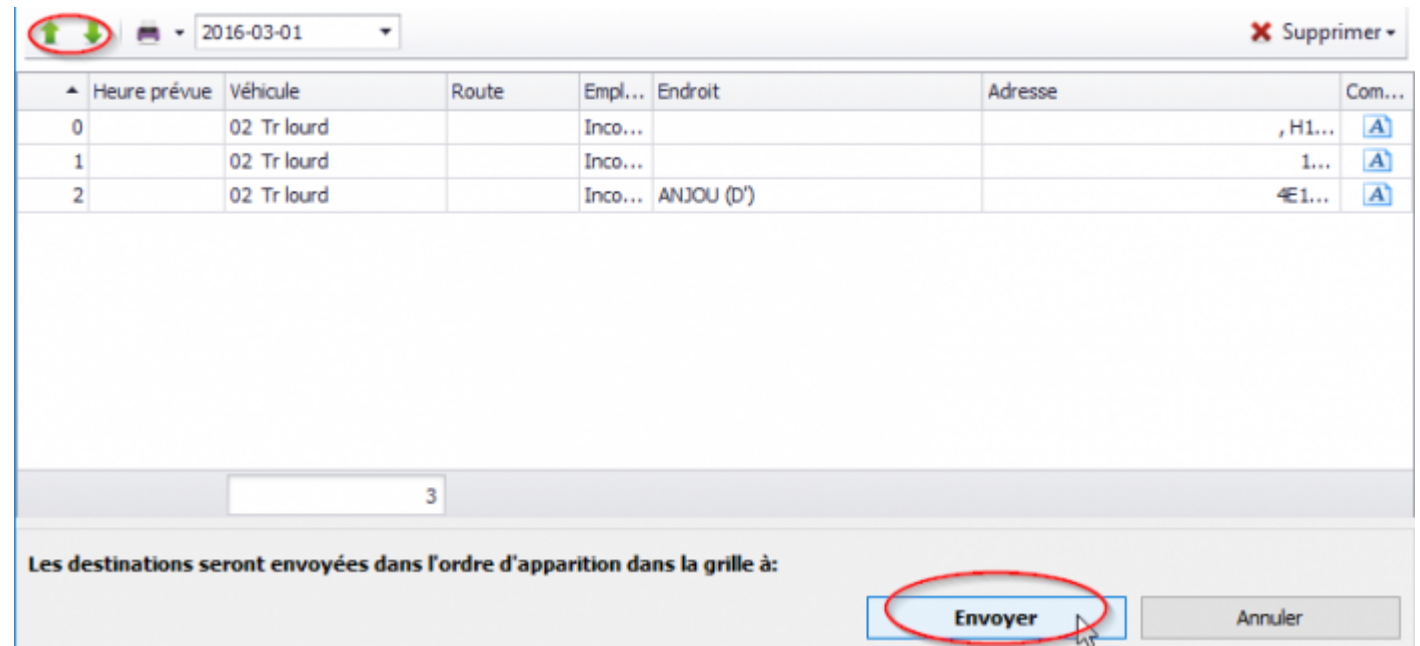
ANJOU (D')

Ajouter

Supprimer

2016-03-01

Heure prévue	Véhicule	Adresse	Com...
--------------	----------	---------	--------



2016-03-01 Supprimer

▲	Heure prévue	Véhicule	Route	Empl...	Endroit	Adresse	Com...
0		02 Tr lourd		Inco...			, H1... A
1		02 Tr lourd		Inco...			1... A
2		02 Tr lourd		Inco...	ANJOU (D')		€1... A

3

Les destinations seront envoyées dans l'ordre d'apparition dans la grille à:

Envoyer Annuler

From:

<https://support.astus.com/support/> - Astus - Support

Permanent link:

<https://support.astus.com/support/doku.php?id=fr:notionsgenerales:routesaugarmin>

Last update: **2016/08/08 13:56**