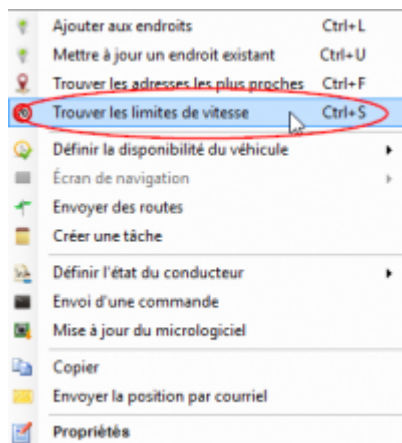




TEMPS RÉEL / Trouver les limites de vitesse

Voir l'illustration à droite de l'écran:

- Dans la section **Temps Réel**, dans la grille à gauche de votre écran, visualisez le véhicule pour lequel vous désirez **trouver les limites de vitesse**. (Dans l'exemple de droite, vous désirez trouver la limite de vitesse du véhicule numéro 2363 qui circule sur la route.)
- Avec le coté droit de la souris, cliquez sur la plage vide sous la colonne **Trouver les limites de vitesse** du véhicule en question. (Encerclé en rouge dans l'illustration de droite)
- En cliquant sur cette plage vide, une fenêtre s'ouvre et choisir l'option **Trouver les limites de vitesse**.




- En choisissant l'option de **Trouver les limites de vitesse** automatiquement, la vitesse s'affiche. (Dans l'exemple, la vitesse est de 50 Km/heure pour le numéro du véhicule 2363.)

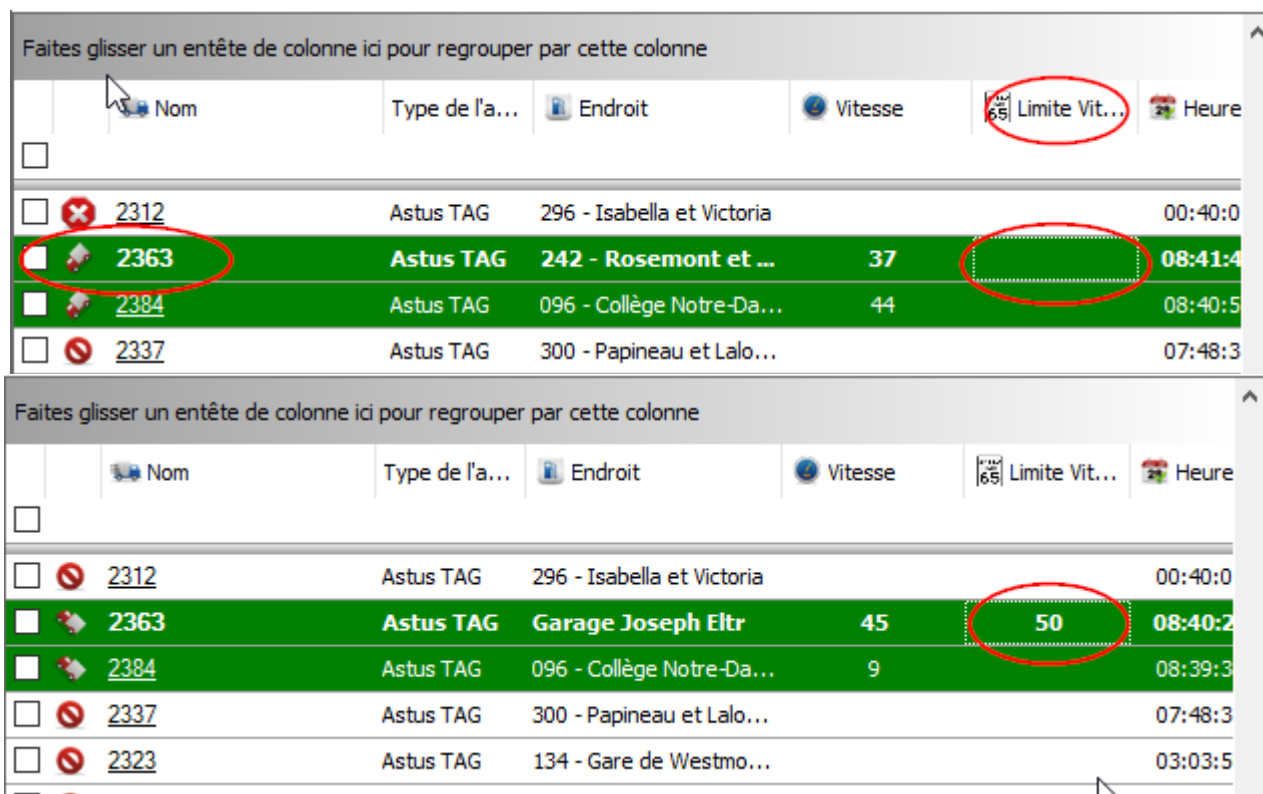
En cochant le ou les véhicules, et en cliquant sur l'icône . Vous obtiendrez le même résultat.

Prendre note: S'il y a un rafraîchissement de l'image, l'information peut se modifier parce que vous êtes dans la section **Temps Réel**. La durée de l'affichage pourrait être très courte.

Si la colonne **Limite de vitesse** n'apparaît pas dans votre grille de choix, vous pouvez aller la chercher:

- Cliquez sur l'icône **Mode liste:** .
- Cliquez ensuite sur la **Sélection de Colonnes.**
- La fenêtre de **Personnalisation** des colonnes apparaît. Cette liste affiche les colonnes ne se trouvant pas dans votre grille de choix.
- Trouver et choisir la colonne **Limite de vitesse.** Elle s'ajoutera à votre grille de choix.

Si vous éprouvez des difficultés techniques, contactez votre gestionnaire ou votre administrateur. Si le problème persiste, communiquez avec le service à la clientèle au 450-442-7887 ou au 866-702-7887 X229.



Faites glisser un entête de colonne ici pour regrouper par cette colonne

	Nom	Type de l'a...	Endroit	Vitesse	Limite Vit...	Heure
<input type="checkbox"/>	2312	Astus TAG	296 - Isabella et Victoria			00:40:0
<input checked="" type="checkbox"/>	2363	Astus TAG	242 - Rosemont et ...	37		08:41:4
<input type="checkbox"/>	2384	Astus TAG	096 - Collège Notre-Da...	44		08:40:5
<input type="checkbox"/>	2337	Astus TAG	300 - Papineau et Lalo...			07:48:3

Faites glisser un entête de colonne ici pour regrouper par cette colonne

	Nom	Type de l'a...	Endroit	Vitesse	Limite Vit...	Heure
<input type="checkbox"/>	2312	Astus TAG	296 - Isabella et Victoria			00:40:0
<input checked="" type="checkbox"/>	2363	Astus TAG	Garage Joseph Eltr	45	50	08:40:2
<input type="checkbox"/>	2384	Astus TAG	096 - Collège Notre-Da...	9		08:39:3
<input type="checkbox"/>	2337	Astus TAG	300 - Papineau et Lalo...			07:48:3
<input type="checkbox"/>	2323	Astus TAG	134 - Gare de Westmo...			03:03:5

From:

<https://support.astus.com/support/> - **Astus - Support**

Permanent link:

<https://support.astus.com/support/doku.php?id=fr:tempsreel:limitevitesse>

Last update: **2016/08/17 20:13**