
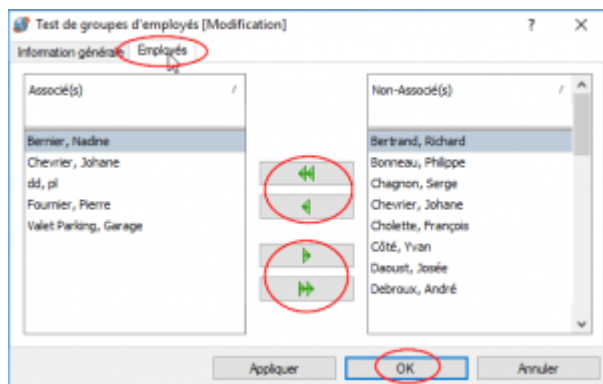




CONFIGURATION / Création de Groupes d'employés

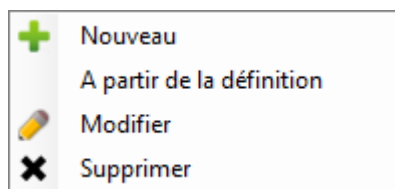
Voir l'illustration à droite de l'écran:

- Dans la section **Configuration**, choisir l'option **Groupes d'employés**.
- Cliquez sur l'icône  dans la grille de droite de votre écran.
- Une nouvelle fenêtre s'ouvre.
- A l'onglet **Information générale**, complétez les champs **Nom**, **Flotte** et **Description**, s'il y a lieu.
- Cliquez sur **Appliquer**.
- Votre nouveau groupe d'employés est créé, voir l'exemple avec le groupe d'employés **Test de groupes d'employés**.
- Vous devez compléter l'onglet **Employés** pour transférer le nom des employés dans ce groupe.



- A l'onglet **Employés** transférer le nom des employés que vous désirez associer au nouveau groupe d'employés en utilisant les flèches.
- Lorsque terminé, cliquez sur **OK**.

Prendre note: Cliquez avec le coté droit de la souris sur une ligne dans l'écran de droite, les options suivantes sont disponibles:



Si vous éprouvez des difficultés techniques, contactez votre gestionnaire ou votre administrateur. Si le problème persiste, communiquez avec le service à la clientèle au 450-442-7887 ou au 866-702-7887 X229.

Configuration

Groupes d'employés

Flotte /

Activé	Nom
<Tout>	
<input checked="" type="checkbox"/>	Conjointe / Conjoint
<input checked="" type="checkbox"/>	Département Administration
<input checked="" type="checkbox"/>	Département Électronique
<input checked="" type="checkbox"/>	Département Informatique
<input checked="" type="checkbox"/>	Département Marketing
<input checked="" type="checkbox"/>	Département Support
<input checked="" type="checkbox"/>	Département Vente
<input checked="" type="checkbox"/>	Famille
<input checked="" type="checkbox"/>	Non-Assigné
<input checked="" type="checkbox"/>	Security
<input checked="" type="checkbox"/>	Test de groupes d'employés

Test de groupes d'employés [Modification]

Information générale | Employés

Actif

Nom

Test de groupes d'employés

Flotte

<Tout> | Couleur: White

Description

s'il y a lieu

Appliquer | OK | Annuler

From:
<https://astus.com/support/> - Astus - Support

Permanent link:
<https://astus.com/support/doku.php?id=fr:configuration:groupesemployes>

Last update: **2016/08/17 16:41**

