








CONFIGURATION / Création des utilisateurs

- Dans la section **Configuration**, cliquez sur **Utilisateurs (1)**. (voir illustration en haut à droite)
- Cliquez sur l'icône  (2).
- Un nouveau tableau intitulé *Utilisateur (Ajout)*, s'ouvre
- Complétez les champs **Prénom**, **Nom** et le **Nom de l'utilisateur** (3) avec une adresse courriel existante et cliquez sur **OK**(4).
- Un nouvel écran intitulé *Mot de passe*, s'ouvre (5).
- Complétez le mot de passe aux deux (2) endroits et cliquez sur **OK**.

Si vous avez décoché l'option  *Doit changer son mot de passe lors de sa prochaine authentification*, l'utilisateur ne pourra pas modifier le mot de passe lors de sa prochaine authentification, vous devez lui confirmer le mot de passe.

Si vous n'avez pas décoché l'option  *Doit changer son mot de passe lors de sa prochaine authentification*, l'utilisateur devra modifier le mot de passe lors de sa prochaine authentification.

Pour attribuer un rôle à votre utilisateur (voir illustration en bas à droite)

- Choisir l'onglet **Rôles**.
- A l'aide de la flèche verte , vous pouvez maintenant transférer les rôles à votre utilisateur en cliquant sur le rôle désigné à droite dans le tableau **non associé(s)** pour l'inscrire dans le tableau **associé(s)**.
- Pour enlever un rôle associé à un utilisateur faire la démarche inverse soit de transférer le rôle désigné à gauche dans le tableau **associé(s)** vers le tableau **non associé(s)** à l'aide de la flèche verte en sens inverse .

- Les flèches doubles   vous permettent de transférer tous les rôles à la fois dans une même opération soit du coté associé(s) ou non associé(s). Utilisez les flèches simples   pour retirer ou ajouter un rôle à cet utilisateur.

Note: Seuls les administrateurs et les gestionnaires de flotte ont la permission de configurer des rôles pour les utilisateurs.

Si vous éprouvez des difficultés techniques, contactez votre gestionnaire ou votre administrateur. Si le problème persiste, communiquez avec le service à la clientèle au 450-442-7887 ou au 866-702-7887 X229.

Configuration

- Regroupements
 - Flottes
 - Groupes d'endroits
 - Groupes de territoires
- Configurations
 - Horaires par semaines
 - Notifications par courriels
- Partages
 - Partage externe
 - Partage de flottes
- Véhicules
 - Groupes de véhicules
 - Véhicules
 - Modèles d'accessoires
 - Modèles de commandes
 - Groupes d'entretiens
 - Choix des commandes et accessoires
 - États personnalisés
- Employés
 - Groupes d'employés
 - Employés
 - Clés
 - Utilisateurs
 - États personnalisés
- Infractions
 - Modèles de règles
 - Relations véhicules
- Actifs mobiles
 - Groupes d'actifs mobiles
 - Actifs mobiles

Utilisateurs

Déposer la colonne de votre choix ICI pour grouper par celle-ci.

Utilisateur [Ajout]

Informations générales | Rôles

ID 0 **Actif**

Prénom Johane **Nom** Chevrier

Nom d'utilisateur johane.chevrier@gmail.com

Employé

Modifier mot de passe

Mot de passe 0%

Confirmation du mot de passe

Options

Doit changer son mot de passe lors de sa prochaine authentification

Utilisateurs

Depositer la colonne de votre choix ICI pour grouper par celle-ci.

Nom	Nom d'utilisateur	Actif
cholette, françois	fcholette@astusmessengerie.ca	
laplante, samuel	slaplante@astusmessengerie.ca	
papas, marie-anne	mpapas@astusmessengerie.ca	
daoust, josée	jdaoust@astusmessengerie.ca	
Lemire, Claude	claudel@astus.ca	
Thibeault, Rémi	rthibeault@etelectronique.com	
Web Services AT, Astus AT	webservices@at.com	
Gauthier, Marc-André	wizmagister@outlook.com	
Demo, Apple	apple@astus.ca	
Laplante, Samuel	slaplante@astus.ca	
Thibeault BIZ, Alain BIZ	athibeault@astus.biz	
Philippe, Bonneau	philbonneau@outlook.com	
Chevrier, Johane	johane.chevrier@gmail.com	

Trajets

johane.chevrier@gmail.com [Modification]

Informations générales **Rôles**

Associé(s) /

- Gestionnaire de commande
- Gestionnaire de flotte

Non-Associé(s) /

- Demo
- Gestionnaire d'alerte
- Gestionnaire de centrale d'ala...
- Gestionnaire de configuration
- Gestionnaire de rapport
- Gestionnaire de tâche
- Gestionnaire de temps réel
- Gestionnaire d'entretien
- Gestionnaire d'historique
- Installateur
- Invité
- Utilisateur de configuration
- Utilisateur de rapport

Appliquer **OK** Annuler

From:

<https://astus.com/support/> - **Astus - Support**

Permanent link:

<https://astus.com/support/doku.php?id=fr:configuration:utilisateurs>

Last update: **2016/11/08 13:23**