














TEMPS RÉEL / Menu Personnalisation




- Dans la section **Temps Réel**.
- Cliquez sur l'icône **Mode liste**: .
- Cliquez ensuite sur la **Sélection de Colonnes**.











La fenêtre de **Personnalisation** des colonnes apparaît. Voici le détail de toutes les disponibilités de colonnes qui s'offrent à vous:



Prendre note que toutes ces options pourraient ne pas être disponibles si vous n'avez pas le périphérique associé à la fonctionnalité ou encore si vous n'avez pas créé la demande d'information via l'outil Astus.

# Tél.	Numéro de téléphone.
 Acc. Fermé	Accessoire fermé. <i>Pour avoir des données, vous devez avoir un accessoire.</i>
 Acc. Ouvert	Accessoire ouvert. <i>Pour avoir des données, vous devez avoir un accessoire.</i>
Accessoires	Accessoires.
 Adresse la plus proche	Adresse la plus proche.
 Alarme	Alarme. <i>Pour avoir des données, vous devez avoir créé une alarme.</i>
Année	Année.
Appartient à	Appartient à.

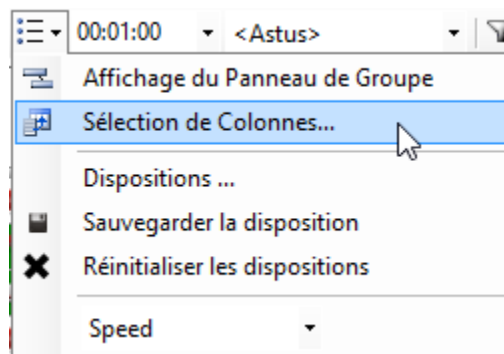
Classe véhicule	Classe véhicule.
 Conducteur	Conducteur.
 Connecté	Connecté.
 Consommation	Consommation. <i>Pour avoir des données, vous devez avoir AstusCAN.</i>
 Date	Date.
Date d'arrivée destination	Date d'arrivée destination.
Date de la dernière connexion	Date de la dernière connexion.
Date du dernier trajet	Date du dernier trajet.
 Date du dernier transfert	Date du dernier transfert.
Dernier ajust. odomètre	Date d'ajustement odomètre. <i>Pour avoir des données, vous devez avoir AstusCAN.</i>
Dernier ajust. temps moteur	Dernier ajustement temps moteur. <i>Pour avoir des données, vous devez avoir AstusCAN.</i>
Dernier changement configuration	Dernier changement configuration.
Dernier changement d'activation	Dernier changement d'activation.
Dernier changement firmware	Dernier changement firmware.
Dernier log d'événement	Dernier log d'événement.
Dernier transfert historique	Dernier transfert Historique.
Dernière alerte d'un appareil	Dernière alerte d'un appareil. <i>Pour avoir des données, vous devez avoir créé une alerte.</i>
Dernière réinitialisation	Dernière réinitialisation.
Disponibilité de l'employé	Disponibilité de l'employé.
 Disponibilité du véhicule	Disponibilité du véhicule.
Distance de trajet	Distance de trajet.

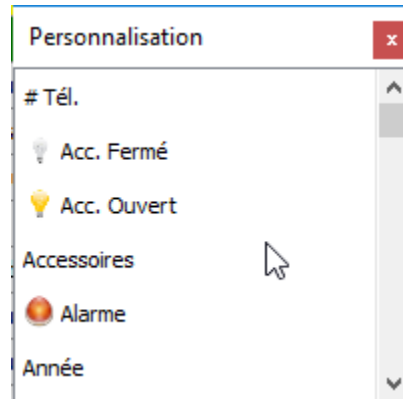
Distance destination	Distance destination.
 En debug	En debug.
 Endroit	Endroit.
En trajet depuis	En trajet depuis.
Entretiens dûs	Entretiens dûs. <i>Pour avoir des données, vous devez utiliser la section Entretien du logiciel.</i>
État armé	État armé. <i>Pour avoir des données, vous devez avoir créé une règle d'état d'alarme.</i>
 État de déplacement	État de déplacement. <i>Pour avoir des données, vous devez avoir créé une règle d'état de déplacement.</i>
État de la tâche d'appareil	État de la tâche d'appareil. <i>Pour avoir des données, vous devez avoir créé une règle d'état de tâche d'appareil.</i>
 État du conducteur	État du conducteur. <i>Pour avoir des données, vous devez avoir créé une règle d'état du conducteur.</i>
 État personnalisé	État personnalisé du véhicule. <i>Pour avoir des données, vous devez avoir créé une règle d'état personnalisé.</i>
 État personnalisé de l'employé	État personnalisé de l'employé. <i>Pour avoir des données, vous devez avoir créé une règle d'état de l'employé.</i>
Exc. Vitesse	Excès de vitesse.
 Heure	Heure.
Heure d'arrivée destination	Heure d'arrivée à destination.
Heure de la dernière connexion	Heure de la dernière connexion.
Heure du dernier trajet	Heure du dernier trajet.
 Heure du dernier transfert	Heure du dernier transfert.
Heures moteur	Heures moteur. <i>Pour avoir des données, vous devez avoir AstusCAN.</i>
 Hôte	Hôte.
ID	ID.
Immatriculation	Immatriculation.
Infractions	Infractions.
Jours depuis la dernière connexion	Jours depuis la dernière connexion.

 Jours depuis la dernière position	Jours depuis la dernière position.
Jours depuis le dernier transfert	Jours depuis le dernier transfert.
 Latitude	Lalitude.
 Limite Vitesse	Limite de vitesse.
 Longitude	Longitude.
Marque	Marque.
 Minuterie	Minuterie.
Modèle	Modèle.
 Nom	Nom du véhicule.
 Numéro de série	Numéro de série.
Odomètre	Odomètre.
 Pays	Pays.
Perte connexion	Perte de connexion.
 Position Valide	Position valide.
Progression tâche de l'appareil	Progression tâche de l'appareil. <i>Pour avoir des données, vous devez avoir créé une règle d'état de tâche d'appareil.</i>
Proximité (km)	Proximité.
 Sous-Division	Sous division.
Tâches de l'appareil	Tâches de l'appareil. <i>Pour avoir des données, vous devez avoir créé une règle d'état de tâche d'appareil.</i>
Temps dans les territoires	Temps dans les territoires. <i>Pour avoir des données, vous devez avoir créé un territoire.</i>
Temps passé à la position	Temps passé à la position.
Temps passé à l'arrêt	Temps passé à l'arrêt.
Temps passé à l'endroit	Temps passé à l'endroit.
Temps passé en ralenti	Temps passé au ralenti.

Temps restant destination	Temps restant à destination.
 Territoires	Territoires. <i>Pour avoir des données, vous devez avoir créé un territoire.</i>
Type de l'appareil	Type de l'appareil.
Type de trajet	Type de trajet.
Version du firmware	Version du firmware.
VIN	VIN.
 Vitesse	Vitesse.
Volé	Volé.

Si vous éprouvez des difficultés techniques, contactez votre gestionnaire ou votre administrateur. Si le problème persiste, communiquez avec le service à la clientèle au 450-442-7887 ou au 866-702-7887 X229.





From:

<https://support.astus.com/support/> - **Astus - Support**

Permanent link:

<https://support.astus.com/support/doku.php?id=fr:tempsreel:personnalisation>

Last update: **2016/09/06 17:41**