
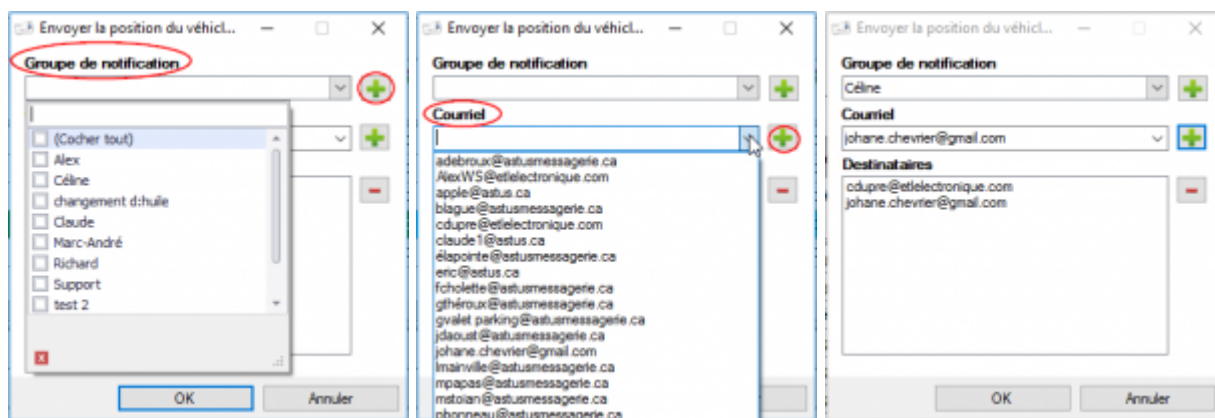




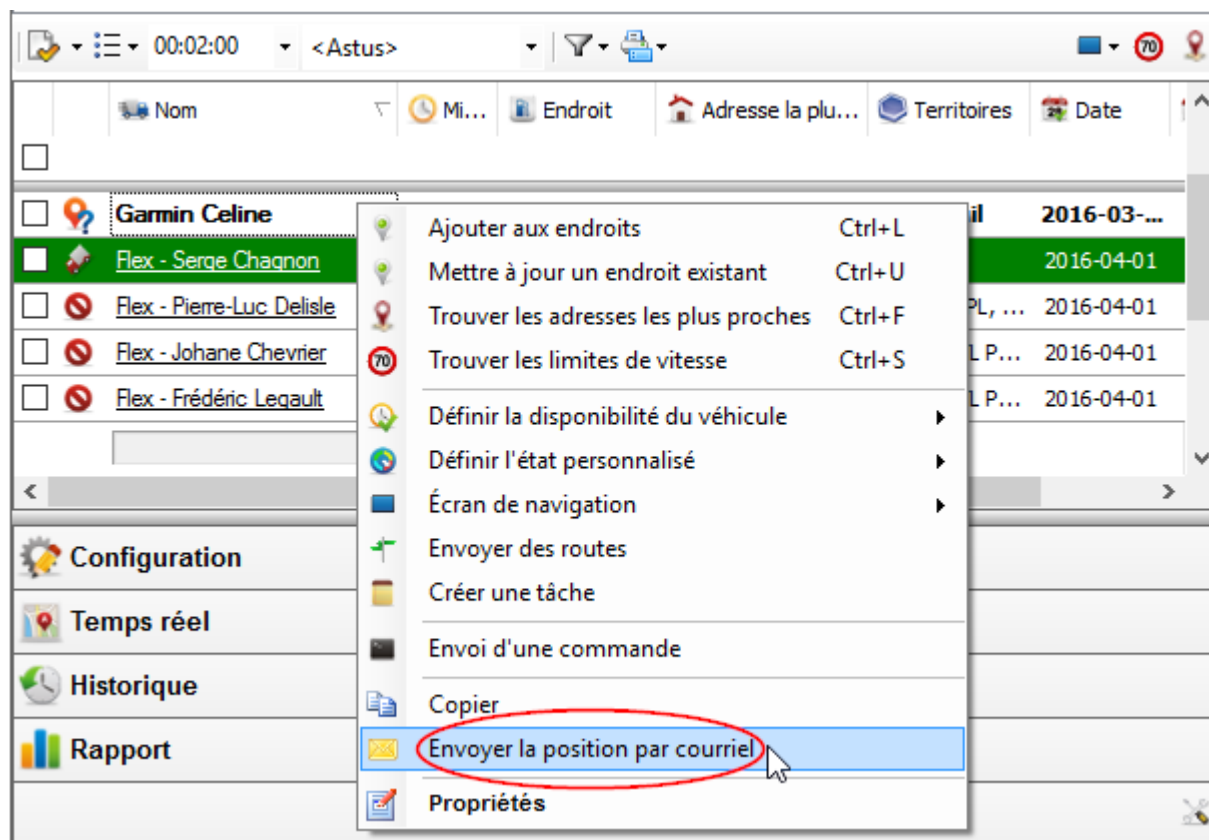
TEMPS RÉEL / Envoyer la position par courriel

Voir l'illustration à droite de l'écran:

- Dans la section **Temps Réel**, cliquez sur le **véhicule** dans la grille de gauche de votre écran, avec le coté droit de la souris.
- Une fenêtre s'ouvre, choisir l'option **Envoyer la position par courriel**.
- Une autre fenêtre s'ouvre. (voir les illustrations en bas à gauche)
- Choisir l'adresse ou les adresses courriels via le menu déroulant soit du **Groupe de notification** ou via le menu déroulant du **Courriel**. Une fois votre adresse ou vos adresses courriels choisies, assurez-vous de cliquer sur l'icone  pour que ces adresses courriels soient indiquées dans l'encadré **Destinataires** et cliquez sur OK.



Si vous éprouvez des difficultés techniques, contactez votre gestionnaire ou votre administrateur. Si le problème persiste, communiquez avec le service à la clientèle au 450-442-7887 ou au 866-702-7887 X229.



From:
<https://support.astus.com/support/> - Astus - Support

Permanent link:
<https://support.astus.com/support/doku.php?id=fr:tempsreel:positioncourriel>

Last update: **2016/09/06 18:32**